Garn-Faden Wechsel

matri

www.matri.eu

1

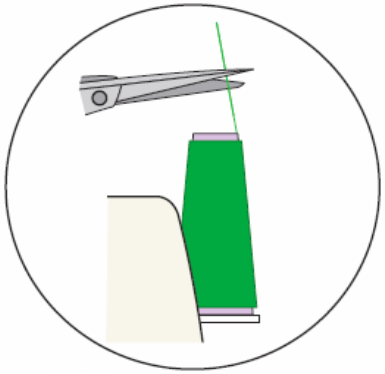

Schneiden Sie den Faden kurz nach den Garnrolle ab.

2

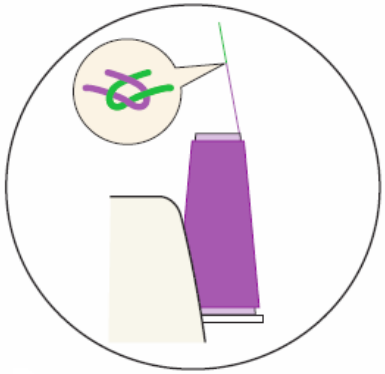

Verknoten Sie das Ende mit den Faden der neu Garnrolle

3

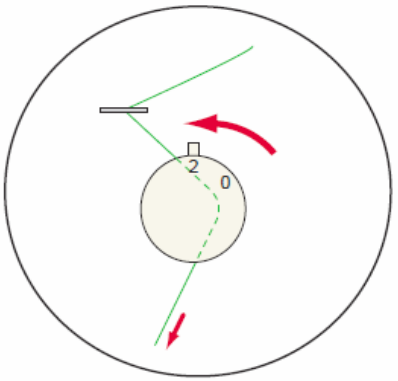

Drehen Sie alle Fadenspannungen auf 0.

4

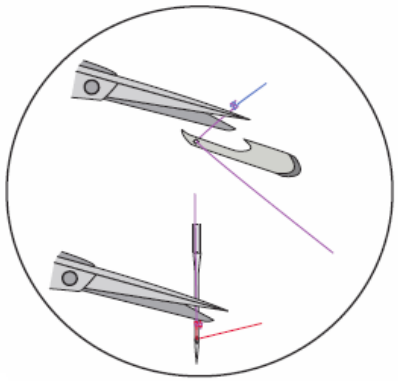

Ziehen sie die Knoten durch den Fadenspannungen und durch die Löcher des unterem und oberen Greiferhaken, aber schneiden Sie die Knoten ab bevor die Nadeln. Die Nadeln einfädelen.

matri