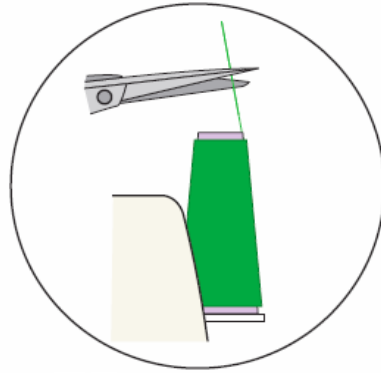


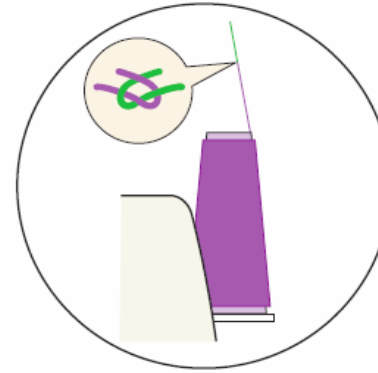
## Cambiare le bobine

1



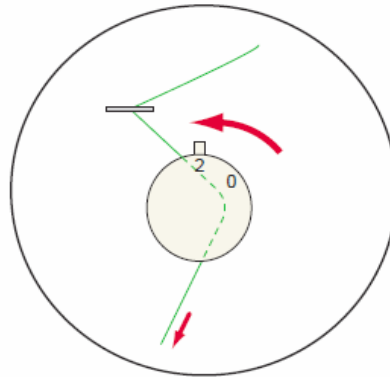
Taglia il filo vicino alla bobina.

2



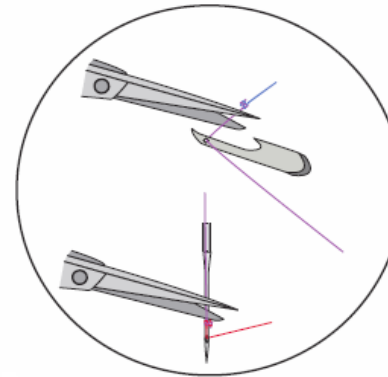
Annoda il filo vecchio con il filato nuovo.

3



Imposta tutti i regolatori della tensione su 0.

4



Fai passare i fili dai regolatori della tensione e dai entrambi i crochet. Taglia il filo appena prima degli aghi e infilalo negli aghi.