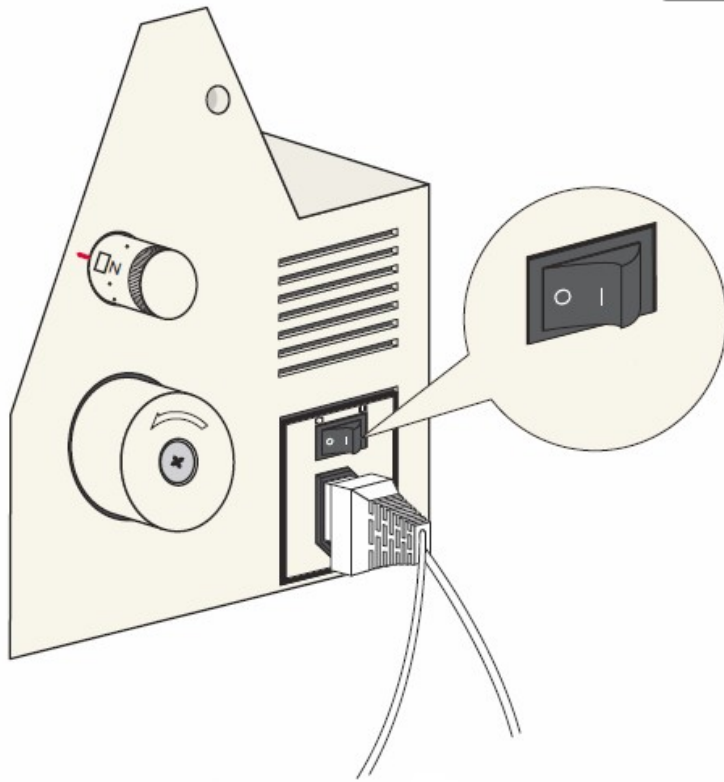
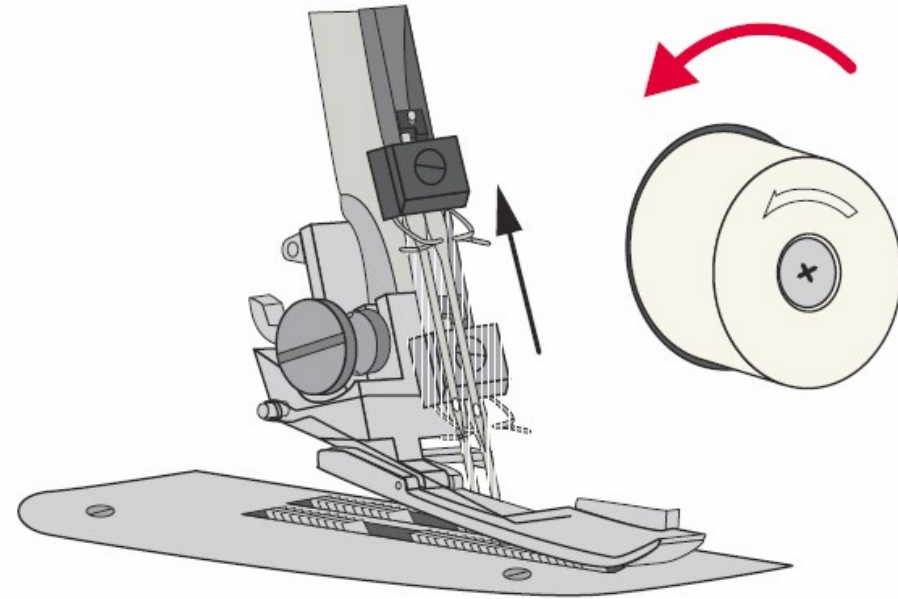


1



  
[www.matri.eu](http://www.matri.eu)

2



Per la tua sicurezza,  
spegnere la macchina e togliere la spina dalla presa.

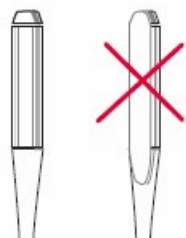
Girando il volantino in avanti,  
puoi posizionare gli aghi nella posizione più alta.

Svitare la vite del porta-ago e togliere entrambi gli aghi.

**3**

**4**

Inserire i nuovi aghi più in alto possibile con il lato appiattito verso l'indietro. Riavvitare la vite.



L'ago sinistro è sempre più in alto dell'ago destro.

**5**

