




Singer machines met platliggende grijper; Spoelhuis verwijderen en terug plaatsen.

Verwijder om te beginnen de naaldplaat/steekplaat. U kunt het spoelhuis zien liggen. Het spoelhuis wordt links boven op zijn plaats gehouden door een beweegbaar tongetje met een gleufje erin.




Neem een platte schroevendraaier en zet deze in het gleufje. Door met de schroevendraaier een draaiende beweging linksom te maken zal het tongetje wegdraaien.





U kunt het spoelhuis er nu eenvoudig uitnemen of weer terugleggen. Na het terugleggen het tongetje weer op zijn plaats draaien (soms gaat dit vanzelf als u de schroevendraaier uit het gleufje haalt).



Succes.



Team Matri.

