matri
www.matri.eu

Máquinas Singer con brazo horizontal; Quitar y reponer capsula de la canilla.

Para empezar hay que desmontar la placa/tapa. Ahora podrá ver la capsula de la canilla. La capsula encaja y se sujeta por un gancho pequeño con una ranura.



Metiendo un destornillador plano en la ranura y girando a la izquierda, se podrá girar el gancho:





Ahora puede sacar y volver a colocar la capsula fácilmente. Después vuelva a girar el gancho de la misma forma para apretar de nuevo la capsula (a veces se coloca sola en cuanto quite el destornillador de la ranura).



Suerte.

Team Matri.