

## Universele snijvoet


Met deze voet kunt u op uw gewone naaimachine een afwerking maken die lijkt op de afwerking die u maakt met een over lockmachine.

De voet wordt in plaats van uw klikhouder met voet gemonteerd (foto 1, 2 en 3). Door een rechte steek of een zigzag te kiezen (foto 4) kunt u mooie recht afgesneden naden maken. De breedte van de gekozen steek mag niet groter zijn dan 5 mm.

Voor u begint knipt u een "aanloopje" van ongeveer 1,5 à 2 cm (foto 5).

Leidt de stof door het voetje (foto 6) en naai de naad zoals u gewoon bent.

1




2




3



4



5



6



7



8



9



10



Veel plezier met uw universele snijvoet.

Team Matri